



# れんげぐみ だより ひまわりぐみ 6月号



2020. 6. 1 戸塚愛児園

新年度のスタートから早くも2か月が経ちました。登園自粛が続いていましたが、みんなで楽しく園生活ができるよう、様々な準備をしまして6月に入りました。進級して数日の登園後お休みに入ったお友だちは、再び慣れない環境でのスタートである事をしっかり受け止め、身の回りの事等初めから丁寧に伝えられながらゆっくりと生活のリズムを整えていきたいと思ひます。園の様子ご家庭の様子など些細な事でも伝えあひ安心して過ごせるようにしていきます。

今後ご理解ご協力  
お原真い致します。



## 今日のゆらり

- ・生活の流れ、仕方も知り安心して過ごす。
- ・好きな遊びを見つけ保育者や友だちと楽しむ。



梅雨の雨も  
楽しいような  
うたです。

あめる、りくまのこ

## ★ んげ、ひまわりぐみの生活で 気も付けていきたいこと ★

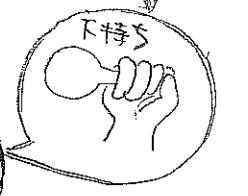
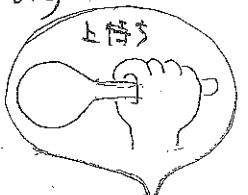
- ① 手洗い
  - ・泥も付けて丁寧に洗える Aさん
  - ・ポンプも何度も押し 泡のお山を作る Bさん
  - ・お水を流バシャ出してアいてに遊んでいる Cさん... いろんな子がいます。

もう一度丁寧に手の洗う方、大切さを伝え健康、安全に過ごしたと思ひます。  
手洗いの「6」ポーズのポスターを見ながら、しっかりと行っています。



- ② スプーンの持ち方 3ステップ

・上持ち → 下持ち → 三点持ち このステップも基本とし  
食事前、食事中に無理のないよう伝えていきます。  
三点持ちは今後 お箸の持ち方や鉛筆の持ち方にも  
つながるので、じっくりやていきましょう。



## お願い

- ★ マスクをつけるとき ★ 3歳児では  
一日を通してマスクをつける事は難しいと思ひますが、予防の為にお願いはあります。
- ・マスクには必ず名前を書いてください。
- ・汗もかいたり、遊んでいるうちに汚れてしまうこともありますので替りのマスクが「あは」お持ちください。
- ・乗車の受け入りの際、お子様の表情や顔色などからの健康状態も確認させていたいただきたいので、少しマスクを外して下さいませよう お願い致します。

- ★ フォル遊び ★  
今年度のフォル遊びについては園日よりお知らせさせていただきましたが「水遊びや、泥んこ遊びも中心に夏ならではの遊びも楽しんでいきたいと思ひます。この日」と決めず、その日の気温、湿度、子どものたちの体調などから判断し行ていきますので 6月15日(月)以降は、毎日汚れてもよい服装で登園していただけるようご協力お願いします。
- ※ 水遊び・泥んこ遊びについての詳細は別紙にてお知らせします。

